

## ローリーエギザミナー2 定期点検/修理依頼書

1/2

手配番号 \_\_\_\_\_

弊社担当 \_\_\_\_\_

貴社名 \_\_\_\_\_

部署名 \_\_\_\_\_

ご担当者名 \_\_\_\_\_

様 \_\_\_\_\_

ご住所 \_\_\_\_\_

TEL \_\_\_\_\_

-

-

FAX \_\_\_\_\_

-

-

製造番号 \_\_\_\_\_

性能評価番号 \_\_\_\_\_

貴社出荷日

20

年

月

日

希望出荷日

20

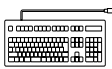



年

月

日

## 返送品/出荷品 一覧表

- ・返送前に必ずデータを保存してください。
- ・※印がついているものは、必ず返送してください。

No.	品名・型番	台数	KC受入 ( / )	KC出荷 ( / )	備考 (不具合等記入)
※1	 本体	台	台	台	
2	 外部プリンタ	台	台	台	
3	 キーボード	台	台	台	
※4	 加圧コントローラ	台	台	台	
※5	 フロッピーディスクドライブ (最新型は内蔵)	台	台	台	
※6	 加圧コントローラ接続ケーブル	本	本	本	
※7	 加圧ホース	本	本	本	
※8	 センサアセンブリ	本	本	本	
※9	 データ伝送ケーブル	本	本	本	
※10	 ホルダアセンブリ	ヶ	ヶ	ヶ	
※11	 ホルダアダプタ	ヶ	ヶ	ヶ	
※12	 安全弁	ヶ	ヶ	ヶ	

