

# ホームタンク用レベルメータ エルペット

戸外に設置されているご家庭用ホームタンクに灯油の量を感知するセンサを取り付け、簡単な電気工事をするだけで、灯油の量を室内でみることができます。



センサ LPN

モニタ LP-M12

特 長

■ モニタはコンパクトなボディ

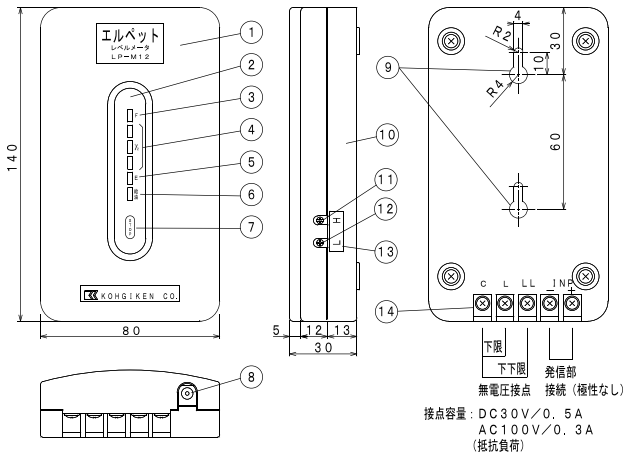
- 緑のLEDが点灯中は、灯油が入っていることを示しています。
- 『E』の赤いLEDが点灯すると灯油が少なくなっていることを示し、『給油』の赤いLEDが点灯すると同時に電子音が鳴り、灯油がほとんどないことをお知らせします。

■ センサはシンプルな構造

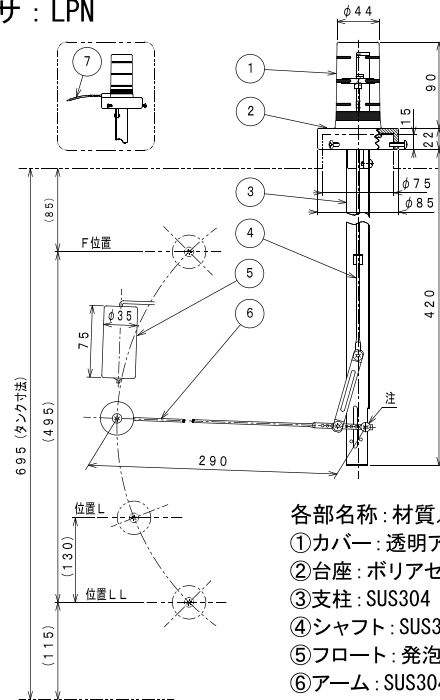
- センサの指示を見ながら給油ができます。
- 灯油の液面位置をフロートでキャッチし、2心のケーブルでモニタへ信号を送ります。

仕 様

■ モニタ : LP-M12



■ センサ : LPN



各部名称: 材質/仕様

- ① 上ケース: ABS樹脂
- ② 表面シート
- ③ 上限表示灯: 緑 (F)
- ⑤ 下限表示灯: 赤 (E)
- ⑥ 下下限表示灯: 赤 (給油)
- ⑦ 警報停止ボタン
- ⑧ ACアダプタ入力: 付属アダプタ接続
- ⑨ 取り付け穴
- ⑩ 下ケース: ABS樹脂
- ⑪ FULL調整ボリューム: Fの位置調整
- ⑫ 下下限調整: 給油の位置調整
- ⑬ 調整ボリューム部シール
- ⑭ 端子台

各部名称: 材質/仕様

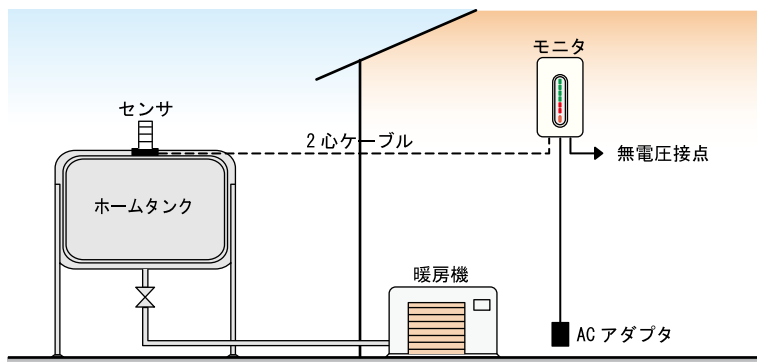
- ① カバー: 透明アクリル
- ② 台座: ポリアセタール
- ③ 支柱: SUS304
- ④ シャフト: SUS304
- ⑤ フロート: 発泡NBR
- ⑥ アーム: SUS304
- ⑦ コード: 0.3mm 2×2心 10m

注: 出荷時は梱付けておりません。図は梱付けた状態です。

型式	取付タンク高さ	型式	取付タンク高さ	型式	取付タンク高さ
LPN-S695	695H	LPN-S727	φ727	LPN-S945	φ945
LPN-S830	830H	LPN-S915	φ915	LPN-S985	φ985

※図はLPN-S695になります。

設置略図



※1. 無電圧接点容量

: DC30V/0.5A、AC100V/0.3A(抵抗負荷)

※2. 2心ケーブル

: 0.3mm<sup>2</sup>の2心ケーブルが10m付属しています。同サイズのケーブルを使用することで100mまで伝送距離を延長することができます。

※3. ACアダプタ

: AC100V 50/60Hz(出力: DC9V)

▲ 安全上のご注意

製品を安全にご使用いただくため、お取り付け、ご使用前に必ず「取扱説明書」をお読みください

株式会社 工技研究所

本社  
東京都中央区銀座7-17-14 松岡銀七ビル 〒104-0061  
TEL 03 (3549) 1237 FAX 03 (3545) 3171

札幌支店 011 (785) 1361  
仙台支店 022 (236) 6451  
北関東サービス 028 (625) 5393  
東京支店 03 (3549) 1567  
南関東営業所 045 (530) 0423  
名古屋支店 052 (692) 3271

金沢駐在所 076 (238) 4701  
大阪支店 072 (224) 8421  
広島支店 082 (232) 4207  
福岡支店 092 (531) 3691  
沖縄連絡所 098 (863) 1978

グループ会社  
(有)新星サービス 045 (530) 0547  
(有)工技研北陸 076 (238) 4701  
(株)大阪工技研 06 (6354) 6681  
(有)工技研松江 0852 (24) 3622

お問い合わせ先